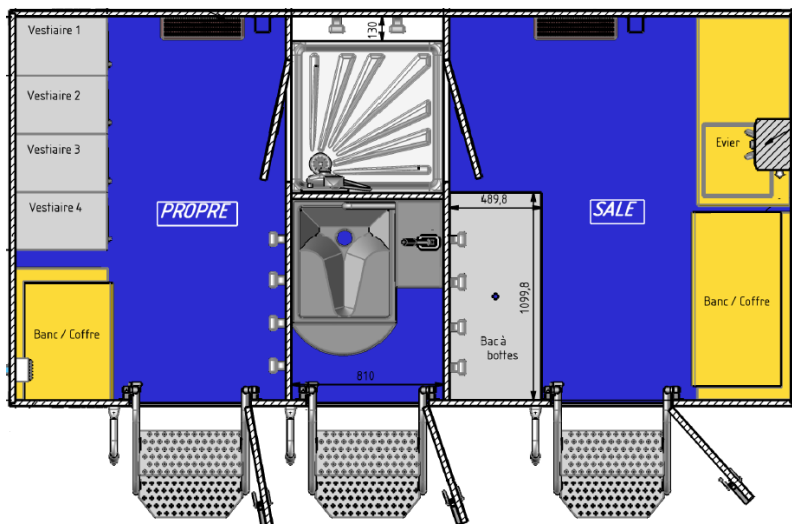


Base 4 Ego/Plomb – Douche avec sas

Vestiaire Sale – Douche – Vestiaire Propre - Sanitaire

Plan type : (La configuration et certains équipements peuvent varier selon les bases de vie)



Dimensions en cm	Largeur	Longueur	Hauteur
Habitacle	220	380	207 (sous-plafond)
Hors-Tout	235	555	317

Poids à vide 1450 Kg - PTAC 1600 Kg - Essieu freiné – Timon réglable

Énergie Gaz Propane (Bouteille 13Kg) et électricité solaire - Raccordable au réseau électrique (prise P17 fournie)

Vestiaire Sale

- Bac de lavage avec douchette commandée au pied
- Éclairage basse tension LED étanches
- Réserve eau propre 200 litres
- Réservoir eaux usées 200 litres
- Chauffe-eau à allumage automatique
- 4 patères murales
- 1 rayonnage pour rangement
- 1 pompe à eau électrique 12v

Douche

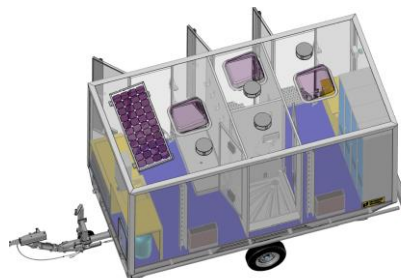
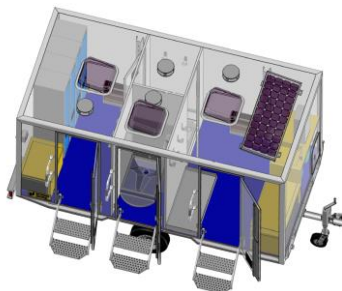
- Porte coulissante entrée et sortie
- Douche à commande fémorale
- Lavabo à commande fémorale
- Éclairage LED étanches
- Porte savon – Lanterneau translucide
- 2 patères accessibles dans vestiaire propre

Vestiaire propre

- Chauffage à gaz
- Éclairage LED étanches
- 4 armoires vestiaire 1 compartiment
- Banc coffre
- Armoire Pharmacie
- Extincteur à poudre 2kg

Sanitaire

- Autonome 200 utilisations (« à la turc »)
- Éclairage LED étanches
- Lanterneau translucide
- Porte papier hygiénique 1 patère murale
- Trappe extérieure avec douchette – fermeture à clé
- Attelage boule - Frein parc
- 4 béquilles de stabilisation
- Batterie 12v alimentée par panneau solaire



Les caractéristiques et équipements sont donnés à titre indicatif et peuvent être modifiés sans préavis